

# ISYPRO

## Pose fin de chantier

### La solution de pose fin de chantier par CIB

ISYPRO est proposée avec les modèles de nos collections de portes :

- **SOFT** / portes planes
- **EQUILIBRE** / portes gravées
- **EVOLUTION** / portes postformées
- **STRATO+** / portes stratifiées
- **FIN'ESSENCE** / portes plaquées essences fines



### La facilité de pose


ISYPRO simplifie la gestion du chantier. Conditionné dans un emballage individuel, le kit est livré prêt à monter. Par sa pose fin de chantier simple et rapide, ISYPRO vous garantit un résultat sans accroc.

### Une finition soignée

Sa qualité de conception en MDF et sa finition enrobé blanc apportent une plus value à votre ensemble bloc-porte. Les baguettes de finitions extensibles s'ajustent à votre cloison pour un rendu parfait. La discrétion des charnières invisibles permet un visuel parfait, sans accros.

**ISYPRO**  
recouvrement  
**ISYPRO**  
rive droite

**+** NOUVEAU  
**CHARNIERES**  
**INVISIBLES**



nouveau  
**PROFIL**

+ DE SOLUTIONS



C I B

# ISYPRO + NOUVEAU

## rive droite




### Profil standard



de 72 mm à 107 mm

### Extensions



N°1

de 97 mm à 127 mm

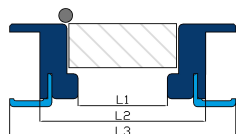
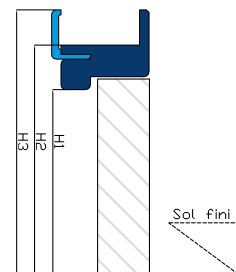


N°2

de 147 mm à 177 mm

### Cotes de réservations

Format portes standard	H1 x L1	H2 x L2 COTES DE RÉSERVATIONS	H3 x L3	
2040 x 630	2040 x 610	2090 x 697	2100 x 730	
2040 x 730	2040 x 710	2090 x 797	2100 x 830	♿
<b>2040 x 830</b>	<b>2040 x 810</b>	<b>2090 x 897</b>	<b>2100 x 930</b>	<b>775</b>
2040 x 930	2040 x 910	2090 x 997	2100 x 1030	
2040 x 1030	2040 x 1010	2090 x 1097	2100 x 1130	
2040 x 1260	2040 x 1220	2090 x 1302	2100 x 1337	2 vantaux
2040 x 1460	2040 x 1420	2090 x 1502	2100 x 1537	
2040 x 1660	2040 x 1620	2090 x 1702	2100 x 1737	



# ISYPRO

## recouvrement



### Profil standard



50 mm\*



de 57 mm à 85 mm

\* on obtient 50 mm en enlevant la partie sécable

### Extensions



N°1

de 77 mm à 106 mm

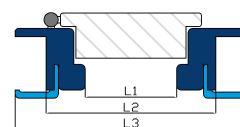
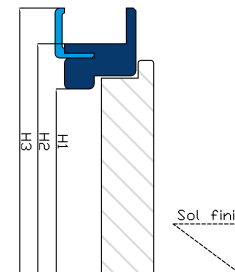


N°2

de 127 mm à 156 mm

### Cotes de réservations

Format portes standard	H1 x L1	H2 x L2 COTES DE RÉSERVATIONS	H3 x L3	
2040 x 630	2032 x 590	2075 x 670	2090 x 706	
2040 x 730	2032 x 690	2075 x 770	2090 x 806	♿
<b>2040 x 830</b>	<b>2032 x 790</b>	<b>2075 x 870</b>	<b>2090 x 906</b>	<b>787</b>
2040 x 930	2032 x 890	2075 x 970	2090 x 1006	
2040 x 1030	2032 x 990	2075 x 1070	2090 x 1106	
2040 x 1260	2032 x 1200	2075 x 1281	2090 x 1316	2 vantaux
2040 x 1460	2032 x 1400	2075 x 1481	2090 x 1516	
2040 x 1660	2032 x 1600	2075 x 1681	2090 x 1716	




Gâche ISYPRO rive droite



Assemblage des montants par tenon et enfoncement



Pré-perçage de fixation et d'assemblage inclus



Baguettes de finition prêtes à poser



Gâche ISYPRO recouvrement et bouchons de finition



C I B

Compagnie Industrielle du Bois  
209 Avenue de la Gare - 47170 MÉZIN  
Tél. 05 53 97 64 00 - Email : contact@portes-cib.fr  
[www.portes-cib.fr](http://www.portes-cib.fr)



### Composition des kits

- 1 traverse haute
- 1 poteau avec gâche
- 1 poteau avec paumelles ou fiches
- 6 vis de fixation à la cloison
- 2 vis d'assemblage tenon
- 1 baguette d'arasement
- 6 bouchons de finition